

# 第 2198 回市

## 瀬尻/只木国有林山土場活用 委託市売材下見表

日時

令和6年3月6日

12時00分

定例市売日

隔週水曜日

静岡県浜松市浜北区中瀬8100

静岡県森林組合連合会

天竜事業所

TEL 053-583-0505

FAX 053-583-2150

県森連ホームページ <http://www.s-kenmori.net/>

天竜営業所メールアドレス [tenryu@s-kenmori.net](mailto:tenryu@s-kenmori.net)

※県森連HP、お知らせ欄にて出品椚の画像を公開中です。

## 入札規定

(買方)

1. 買方は、静岡県木材業者及び製材業者登録条例により登録を受けた木材業者、製材業者の他、一般需要者を対象とする。

(入札)

2. 入札に参加する者は入札保証金10万円を原則として預け入れする。
3. 入札は、極番号毎に10円単位の平均単価（m3またはその単位）にて行う。
4. 入札は現物を現地や静岡県森連HP上で確認の上、下見表に依り入札するものとし、品質その他落札後の異議の申し立ては受け入れない。
5. 入札には以下の方法がある。
  - i. 静岡県森林組合連合会 天竜営業所の入札箱へ直接投函。
  - ii. 電話・FAXによる受付。
  - iii. 郵便入札による受付。なお、入札日の午前10時までに静岡県森林組合連合会 天竜営業所に必着するように郵送すること。
6. 入札の最高値をもって落札とし、同札の場合は抽選により落札を決定する。  
但し、予定価格に達せざる場合は不落とする。
7. 開札は買方の面前で行う。契約の成立は入札会にて落札宣言をした時とする。

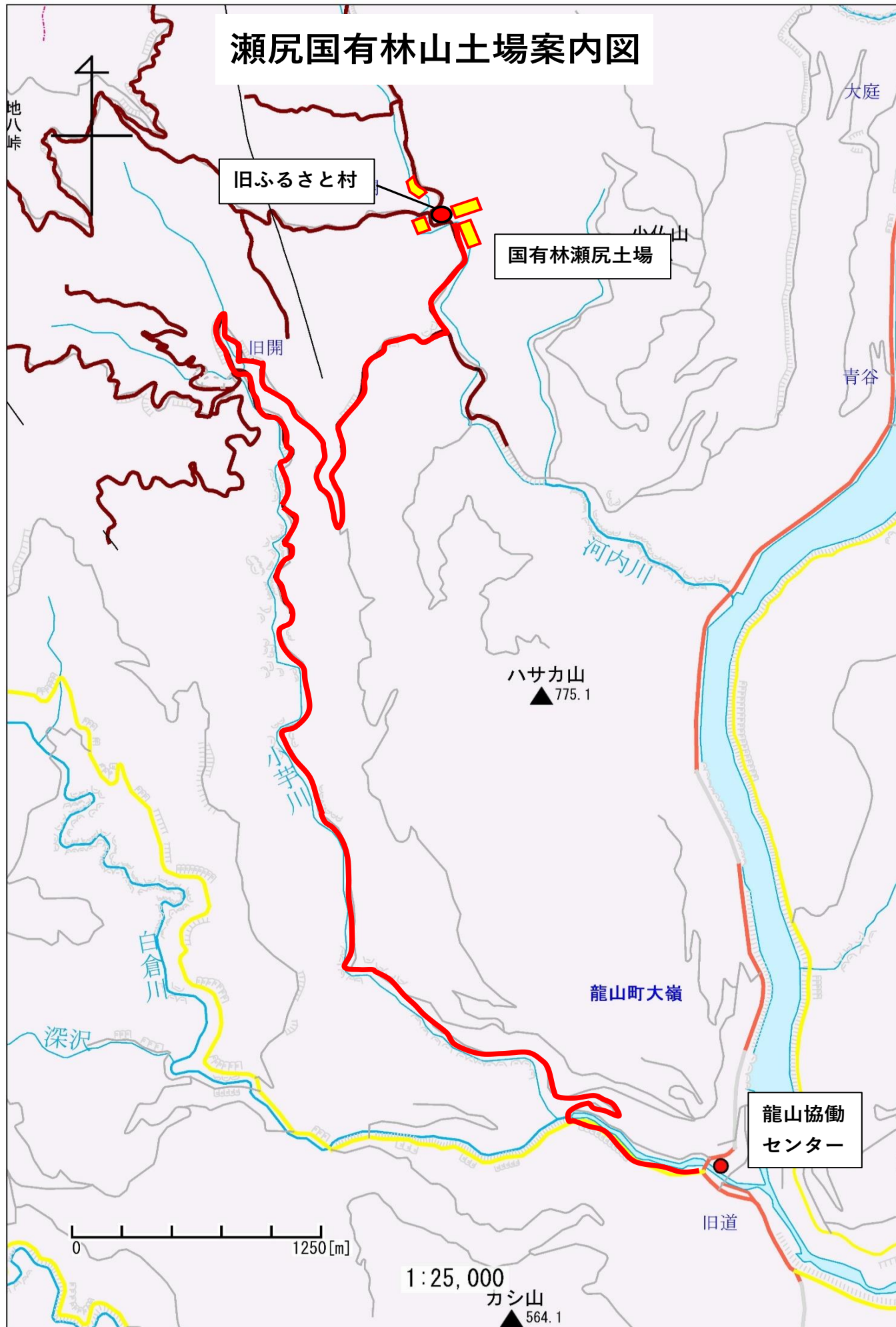
(代金の支払い)

8. 落札者は落札日より5日以内に落札金額を現金または小切手で支払うか、本会の指定した銀行口座へ振込むこととする。
9. 落札者が8項の指定日までに代金を支払わないときは、この契約を解除し、すでに納入済みの契約保証金の返済はしないこともある。

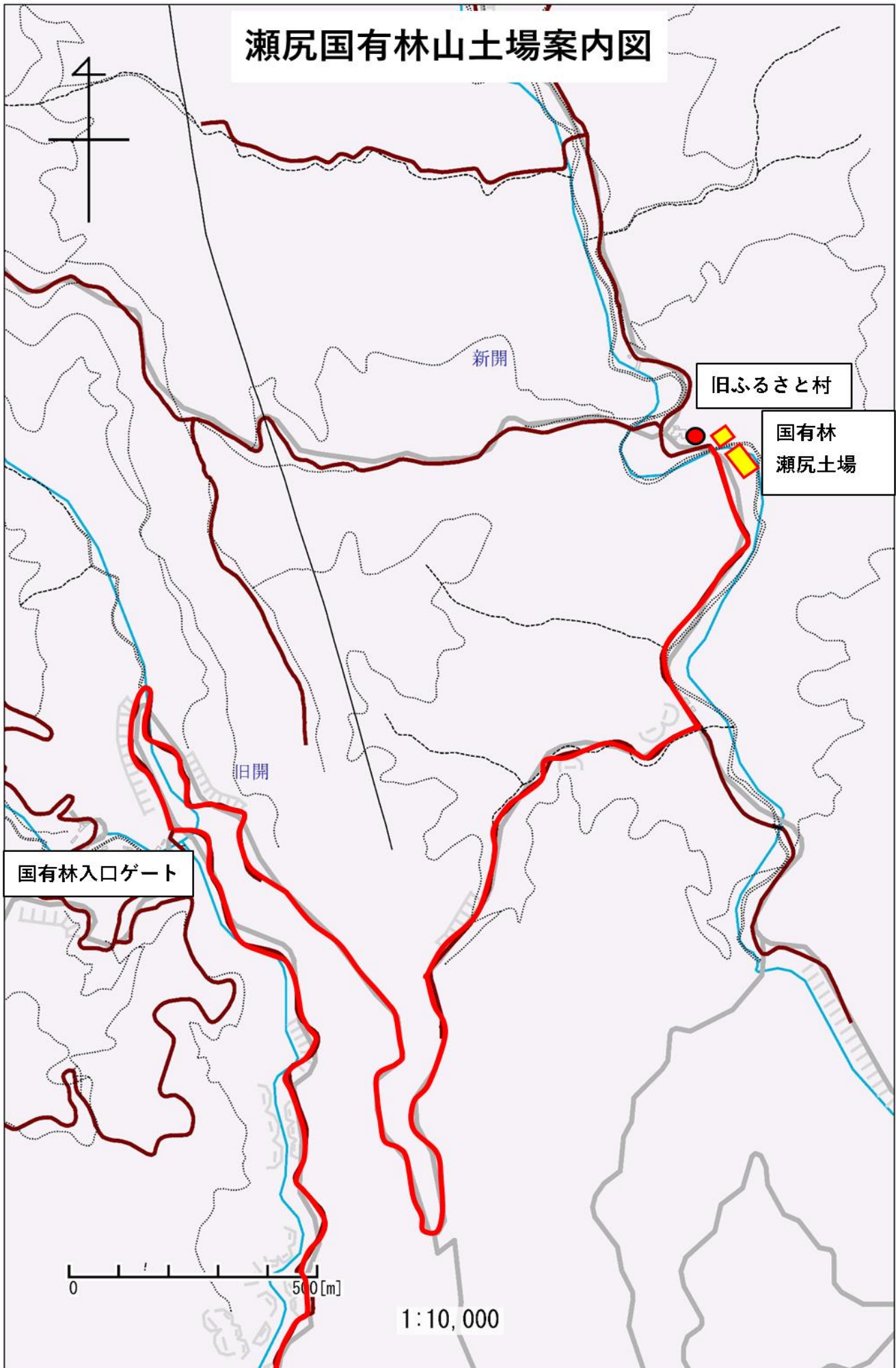
(物件の搬出)

10. 物件の搬出期限は、落札日より10日以内とする。これ以降については、その担保の責任は負えない。
11. 物件の積込・搬出は、落札者が行うものとし、積込料は発生しない。

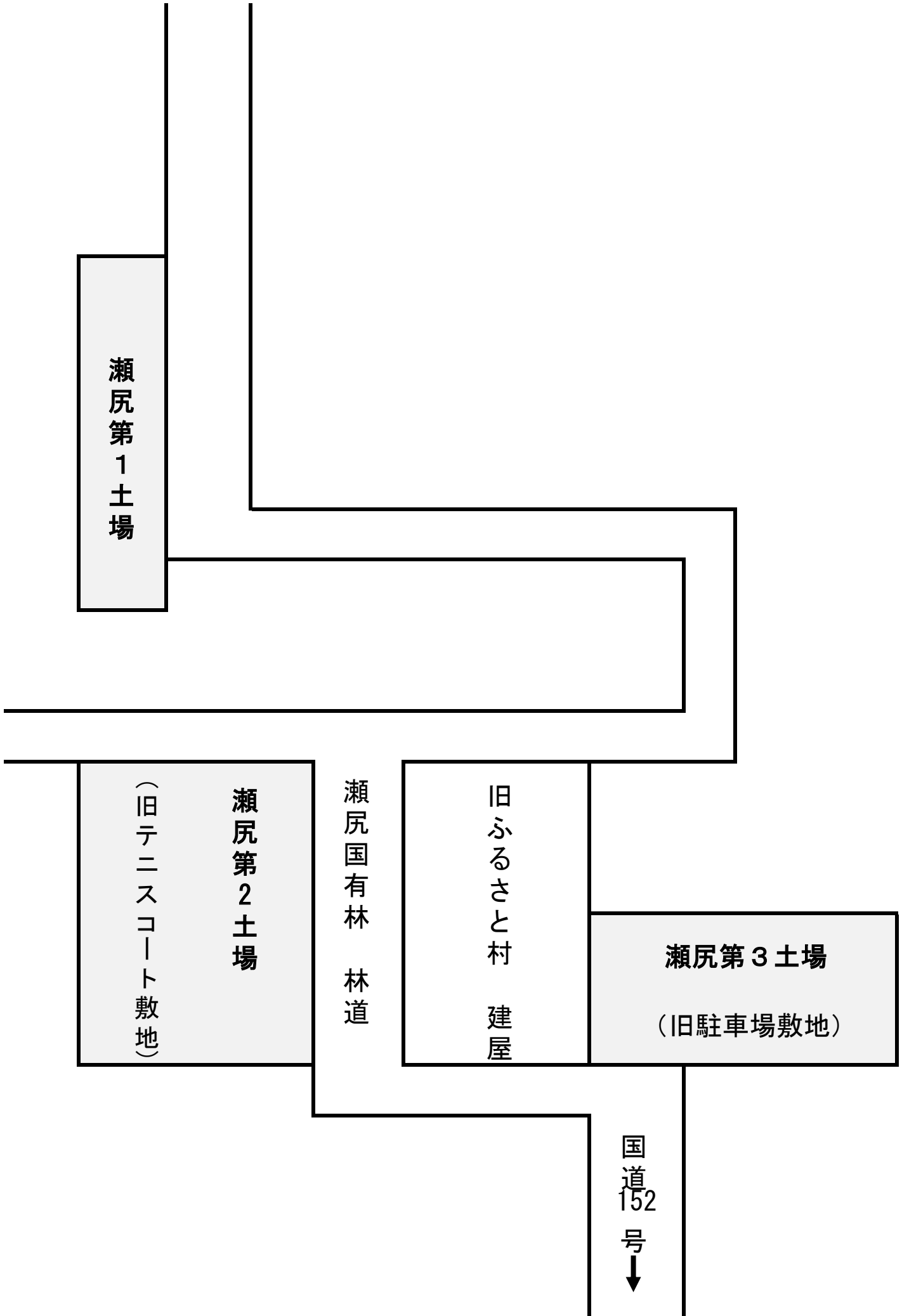
# 瀬尻国有林山土場案内図



# 瀬尻国有林山土場案内図



# 瀬尻国有林 山土場位置図



# 瀬尻第2土場桝積み位置図

林道

**2198回  
1702号**  
スギ 4.0m  
曲材  
16~30cm  
184本  
27.956m<sup>3</sup>

**2198回  
1703号**  
スギ 4.0m  
直材  
24~40cm  
115本  
35.338m<sup>3</sup>

**2198回  
1704号**  
スギ 4.0m  
曲材  
16~34cm  
187本  
37.748m<sup>3</sup>

**2198回  
1705号**  
スギ 4.0m  
直材  
16~22cm  
168本  
25.404m<sup>3</sup>

**2198回  
1701号**  
スギ 4.0m  
曲材  
16~38cm  
165本  
27.804m<sup>3</sup>

**2198回  
1706号**  
ヒノキ 4.0m  
曲材  
16~32cm  
151本  
21.636m<sup>3</sup>

**2198回  
1707号**  
ヒノキ 4.0m  
直材  
16~22cm  
177本  
24.476m<sup>3</sup>

旧ふるさと村  
建屋

瀬尻国有林  
林道

国道152号  
↓

桧NO	樹種	摘要	長さ	径級	本数	材積	荷主
1701	杉	FSC-曲	4	16	35	3.570	8552
				18	43	5.590	
				20	26	4.160	
				22	27	5.238	
				24	20	4.600	
				26	6	1.620	
				28	5	1.570	
				30	1	0.360	
				36	1	0.518	
				38	1	0.578	
				計	165	27.804	
1702	杉	FSC-曲	4	16	53	5.406	8552
				18	41	5.330	
				20	40	6.400	
				22	34	6.596	
				24	8	1.840	
				26	5	1.350	
				28	1	0.314	
				30	2	0.720	
				計	184	27.956	

桧NO	樹種	摘要	長さ	径級	本数	材積	荷主
1703	杉	FSC-直	4	24	40	9.200	8552
				26	19	5.130	
				28	26	8.164	
				30	13	4.680	
				32	4	1.640	
				34	7	3.234	
				36	4	2.072	
				38	1	0.578	
				40	1	0.640	
				計	115	35.338	

1704	杉	FSC-曲	4	16	20	2.040	8552
				18	27	3.510	
				20	37	5.920	
				22	38	7.372	
				24	20	4.600	
				26	21	5.670	
				28	11	3.454	
				30	4	1.440	
				32	8	3.280	
				34	1	0.462	
				計	187	37.748	



桧NO	樹種	摘要	長さ	径級	本数	材積	荷主
1705	杉	FSC-直	4	16	29	2.958	8552
				18	43	5.590	
				20	52	8.320	
				22	44	8.536	
				計	168	25.404	

1706	桧	FSC-曲	4	16	54	5.508	8552
				18	45	5.850	
				20	23	3.680	
				22	15	2.910	
				24	8	1.840	
				26	3	0.810	
				28	2	0.628	
				32	1	0.410	
				計	151	21.636	

1707	桧	FSC-直	4	16	58	5.916	8552
				18	50	6.500	
				20	39	6.240	
				22	30	5.820	
				計	177	24.476	

# 只木国有林山元土場案内図



# 大谷第2土場桧積み位置図

尉  
ヶ  
峰  
林  
道

**2198回 1012号**

スギ 4.0m 直材  
24~40cm 60本 19.630m<sup>3</sup>

**2198回 1011号**

スギ 4.0m 曲材  
16~36cm 141本 26.502m<sup>3</sup>

**2198回 1010号**

スギ 4.0m 曲材  
16~40cm 190本 35.782m<sup>3</sup>

**2198回 1009号**

スギ 4.0m 直材  
16~22cm 48本 7.614m<sup>3</sup>

**2198回 1008号**

ヒノキ 4.0m 直材  
24~34cm 27本 7.276m<sup>3</sup>

**2198回 1007号**

スギ 4.0m 曲材  
16~40cm 148本 30.548m<sup>3</sup>

**2198回 1006号**

ヒノキ 4.0m 曲材  
16~26cm 106本 14.928m<sup>3</sup>

**2198回 1005号**

ヒノキ 4.0m 直材  
14~22cm 129本 17.044m<sup>3</sup>

**2198回 1004号**

ヒノキ 4.0m 曲材  
16~30cm 144本 20.860m<sup>3</sup>

**2198回 1003号**

ヒノキ 4.0m 直・曲材込  
12~14cm 110本 8.410m<sup>3</sup>

**2198回 1002号**

ヒノキ 4.0m 直材  
16~22cm 98本 13.386m<sup>3</sup>

**2198回 1001号**

ヒノキ 4.0m 曲材  
16~30cm 58本 8.706m<sup>3</sup>

桧NO	樹種	摘要	長さ	径級	本数	材積	荷主
1001	桧	曲	4	16	19	1.938	1001
				18	14	1.820	
				20	14	2.240	
				22	2	0.388	
				24	5	1.150	
				26	3	0.810	
				30	1	0.360	
				計	58	8.706	
1002	桧		4	16	29	2.958	1001
				18	34	4.420	
				20	23	3.680	
				22	12	2.328	
				計	98	13.386	
1003	桧	込	4	12	3	0.174	1001
				13	11	0.748	
				14	96	7.488	
				計	110	8.410	



桧NO	樹種	摘要	長さ	径級	本数	材積	荷主
1004	桧	曲	4	16	46	4.692	1001
				18	45	5.850	
				20	19	3.040	
				22	22	4.268	
				24	8	1.840	
				26	3	0.810	
				30	1	0.360	
				計	144	20.860	

1005	桧		4	14	1	0.078	1001
				16	45	4.590	
				18	46	5.980	
				20	23	3.680	
				22	14	2.716	
				計	129	17.044	

1006	桧	曲	4	16	39	3.978	1001
				18	25	3.250	
				20	24	3.840	
				22	10	1.940	
				24	6	1.380	
				26	2	0.540	
				計	106	14.928	

桧NO	樹種	摘要	長さ	径級	本数	材積	荷主
1007	杉	曲	4	16	15	1.530	1001
				18	29	3.770	
				20	31	4.960	
				22	20	3.880	
				24	15	3.450	
				26	15	4.050	
				28	7	2.198	
				30	8	2.880	
				32	3	1.230	
				34	2	0.924	
				36	2	1.036	
				40	1	0.640	
				計	148	30.548	
1008	桧		4	24	12	2.760	1001
				26	11	2.970	
				28	1	0.314	
				30	1	0.360	
				32	1	0.410	
				34	1	0.462	
				計	27	7.276	

桧NO	樹種	摘要	長さ	径級	本数	材積	荷主
1009	杉		4	16	6	0.612	1001
				18	11	1.430	
				20	13	2.080	
				22	18	3.492	
				計	48	7.614	

1010	杉	曲	4	16	25	2.550	1001
				18	36	4.680	
				20	45	7.200	
				22	32	6.208	
				24	16	3.680	
				26	19	5.130	
				28	8	2.512	
				30	3	1.080	
				32	4	1.640	
				34	1	0.462	
				40	1	0.640	
				計	190	35.782	

桧NO	樹種	摘要	長さ	径級	本数	材積	荷主
1011	杉	曲	4	16	17	1.734	1001
				18	35	4.550	
				20	26	4.160	
				22	20	3.880	
				24	16	3.680	
				26	13	3.510	
				28	9	2.826	
				30	2	0.720	
				34	2	0.924	
				36	1	0.518	
				計	141	26.502	
1012	杉		4	24	14	3.220	1001
				26	14	3.780	
				28	9	2.826	
				30	10	3.600	
				32	4	1.640	
				34	5	2.310	
				36	2	1.036	
				38	1	0.578	
				40	1	0.640	
				計	60	19.630	



